

PRESUPUESTO DE EGRESOS ESTATAL, FEDERAL, INGRESOS PROPIOS
DEL EJERCICIO POR CAPÍTULO Y PARTIDA 2017
(PESOS)


CAPÍTULO / PARTIDA	DESCRIPCIÓN CAPÍTULO/PARTIDA	TOTAL	ENE	FEB	MAR	ABR	MAY	JUN	JUL	AGO	SEP	OCT	NOV	DIC
113001	SUELDOS BASE	66,338,043	5,141,715	5,178,805	5,188,976	5,523,263	5,250,497	5,813,545	5,250,497	5,250,497	5,935,062	5,935,062	5,935,062	5,935,062
121001	HONORARIOS ASIMILABLES A SALARIOS	144,980	6,590	13,180	13,180	13,180	6,590	13,180	13,180	19,770	13,180	6,590	13,180	13,180
132001	PRIMAS VACACIONAL Y DOMINICAL	3,803,047	292,973	291,493	290,776	316,408	298,223	341,286	298,223	298,223	343,861	343,861	343,861	343,861
132002	GRATIFICACION ANUAL	11,071,946	882,696	881,403	882,738	929,578	872,788	949,346	872,788	872,788	981,955	981,955	981,955	981,955
141001	APORTACIONES AL ISSSTE	6,166,823	473,039	475,293	453,410	513,087	485,892	577,745	485,892	485,892	554,143	554,143	554,143	554,143
141004	APORTACIONES AL SEGURO DE CESANTIA EN EDAD AVANZADA	2,066,435	150,637	151,364	144,388	171,943	163,283	218,182	163,283	163,283	185,018	185,018	185,018	185,018
142001	APORTACIONES AL FOVISSSTE	3,089,492	237,224	238,368	227,382	257,049	243,411	288,681	243,411	243,411	277,639	277,639	277,639	277,639
143001	APORTACIONES AL SAR	1,326,761	94,890	95,347	90,953	110,465	105,010	145,271	105,010	105,010	118,701	118,701	118,701	118,701
154004	AYUDA PARA UTILES ESCOLARES	23,100	0	0	0	0	0	0	0	0	23,100	0	0	0
159002	OTRAS PRESTACIONES	4,757,740	263,314	264,433	270,905	349,450	456,950	602,147	349,450	353,450	770,090	350,650	352,450	374,450
	TOTAL CAPÍTULO 1000	98,788,367	7,543,077	7,589,686	7,562,708	8,184,423	7,882,644	8,949,383	7,781,734	7,792,324	9,202,749	8,753,619	8,762,009	8,784,009
211001	MATERIALES Y ÚTILES DE OFICINA	839,437	7,169	40,649	301,043	233,800	222,641	62,667	9,341	76,280	11,425	43,456	19,907	11,280
211002	GASTOS DE OFICINA	222,499	0	6,826	9,558	41,505	20,145	18,348	17,034	16,778	16,691	61,147	10,852	3,614
212001	MATERIALES Y UTILES DE IMPRESION Y REPRODUCCIÓN	666,882	4,670	68,205	30,117	201,484	56,173	54,177	20,680	134,103	2,535	58,604	14,452	21,682
214001	MATERIALES Y UTILES CONSUMIBLES PARA EL PROCESAMIENTO DE BIENES INFORMATICOS	51,976	550	244	4,817	24,502	1,007	8,679	2,160	5,407	525	3,186	900	0
215001	SUSCRIPCIONES A PUBLICACIONES Y PERIODICOS	32,067	0	1,002	0	12,890	3,000	5,515	4,000	0	0	0	0	5,660
216001	MATERIAL DE LIMPIEZA	182,459	603	144	0	165,040	1,258	3,278	3,513	1,627	1,260	3,588	1,000	1,150
217001	MATERIAL DIDACTICO	123,990	0	3,990	0	0	0	60,000	60,000	0	0	0	0	0
221001	ALIMENTACION DE PERSONAS	409,165	4,366	0	24,960	45,046	100,427	37,486	14,480	22,512	21,600	57,974	45,900	34,414
223001	UTENSILIOS PARA SERVICIO DE ALIMENTACIÓN	8,632	0	0	0	5,472	3,160	0	0	0	0	0	0	0
241001	PRODUCTOS MINERALES NO METALICOS	28,575	0	4,000	8,075	6,000	0	2,200	4,000	0	300	4,000	0	0
242001	CEMENTO Y PRODUCTOS DE CONCRETO	7,408	0	3,677	425	0	0	1,200	0	0	606	1,500	0	0
243001	CAL, YESO Y PRODUCTOS DE YESO	21,430	0	0	0	11,430	0	5,000	0	0	5,000	0	0	0
244001	MADERA Y PRODUCTOS DE MADERA	14,941	0	1,609	0	0	11,391	0	0	1,941	0	0	0	0
245001	VIDRIO Y PRODUCTOS DE VIDRIO	22,420	0	0	0	3,200	19,220	0	0	0	0	0	0	0
246001	MATERIAL ELECTRICO	269,475	0	3,484	28,097	28,246	147,255	13,021	4,304	9,828	14,623	12,088	7,000	1,530
246002	MATERIAL ELECTRÓNICO	5,310	0	0	0	530	1,050	0	500	0	3,230	0	0	0
247001	ARTICULOS METALICOS PARA LA CONSTRUCCION	282,581	69,890	27,547	67,961	64,601	19,500	14,300	2,500	6,000	2,822	1,460	6,000	0
248001	MATERIALES COMPLEMENTARIOS	35,350	0	0	5,868	4,504	3,380	0	0	5,568	1,750	0	14,280	0
249001	OTROS MATERIALES Y ARTICULOS DE CONSTRUCCION Y REPARACION	321,007	4,000	34,936	19,851	109,483	51,173	11,910	18,506	21,718	18,821	28,610	1,000	1,000
251001	SUSTANCIAS QUIMICAS	12,211	2,250	2,590	0	725	5,767	0	0	0	879	0	0	0
252001	PLAGUICIDAS, ABONOS Y FERTILIZANTES	27	0	0	27	0	0	0	0	0	0	0	0	0
253001	MEDICINAS Y PRODUCTOS FARMACEUTICOS	21,241	0	140	0	8,146	1,193	5,050	0	6,712	0	0	0	0
254001	MATERIALES, ACCESORIOS Y SUMINISTROS MEDICOS	11,512	0	298	513	5,463	736	1,302	0	2,367	0	320	513	0
255001	MATERIALES, ACCESORIOS Y SUMINISTROS DE LABORATORIO	2,010	0	2,010	0	0	0	0	0	0	0	0	0	0
257001	MATERIALES, INSTRUMENTAL Y EQUIPO MENOR MEDICO Y DE LABORATORIO	9,000	0	0	0	9,000	0	0	0	0	0	0	0	0
259001	OTROS PRODUCTOS QUIMICOS	10,019	0	2,730	0	3,850	0	3,000	0	0	439	0	0	0
261001	COMBUSTIBLES, LUBRICANTES Y ADITIVOS PARA VEHICULOS	999,079	27,667	104,247	96,475	101,156	103,463	79,103	89,081	85,728	74,624	101,461	94,212	41,863
271001	VESTUARIO Y UNIFORMES	56,502	0	7,150	14,648	30,364	0	0	0	0	0	4,340	0	0
272001	PRENDAS DE PROTECCION PERSONAL	6,000	0	0	0	6,000	0	0	0	0	0	0	0	0
273001	ARTICULOS DEPORTIVOS	12,095	0	0	0	2,845	0	250	0	9,000	0	0	0	0


PRESUPUESTO DE EGRESOS ESTATAL, FEDERAL, INGRESOS PROPIOS
DEL EJERCICIO POR CAPÍTULO Y PARTIDA 2017
(PESOS)


CAPÍTULO / PARTIDA	DESCRIPCIÓN CAPÍTULO/PARTIDA	TOTAL	ENE	FEB	MAR	ABR	MAY	JUN	JUL	AGO	SEP	OCT	NOV	DIC
274001	PRODUCTOS TEXTILES	22,100	0	0	0	13,700	5,400	0	0	3,000	0	0	0	0
291001	HERRAMIENTAS MENORES	49,412	0	1,428	12,497	32,375	236	880	0	0	1,996	0	0	0
292001	REFACCIONES Y ACCESORIOS MENORES DE EDIFICIOS	57,287	300	1,637	7,359	21,482	834	0	55	5,340	20,280	0	0	0
293001	REFACC. ACCES. MENORES MOBILIARIO EQ ADMINISTRACION	5,000	0	0	0	0	0	5,000	0	0	0	0	0	0
294001	REFACCIONES Y ACCESORIOS PARA EQUIPO DE COMPUTO	97,147	3,414	16,124	19,167	36,034	2,000	4,896	2,450	9,637	460	2,965	0	0
298001	REFACCIONES Y ACCESORIOS MENORES DE MAQUINARIA	2,485	0	62	0	2,000	423	0	0	0	0	0	0	0
	TOTAL CAPÍTULO 2000	4,918,731	124,880	334,730	651,457	1,230,873	580,610	397,261	252,603	423,544	199,868	384,697	216,015	122,193
311001	SERVICIO DE ENERGIA ELECTRICA	1,270,000	105,833	105,833	105,833	105,833	105,833	105,833	105,833	105,833	105,833	105,833	105,833	105,833
312001	GAS	18,000	500	4,000	0	0	8,000	500	0	500	4,000	0	500	0
313001	SERVICIO DE AGUA	120,000	10,000	10,000	10,000	10,000	10,000	10,000	10,000	10,000	10,000	10,000	10,000	10,000
314001	SERVICIO TELEFÓNICO TRADICIONAL	284,292	23,691	23,691	23,691	23,691	23,691	23,691	23,691	23,691	23,691	23,691	23,691	23,691
316003	SERVICIO DE INTERNET	1,060,047	116,999	116,999	116,999	116,999	116,999	116,999	116,999	116,999	116,999	2,352	2,352	2,352
317001	SERVICIOS DE CONDUCCIÓN DE SEÑALES ANALÓGICAS Y DIGITALES	917,176	0	0	0	0	114,647	114,647	114,647	114,647	114,647	114,647	114,647	114,647
318001	SERVICIO POSTAL	9,125	0	232	742	1,405	1,187	890	2,007	870	595	902	295	0
322001	ARRENDAMIENTO DE EDIFICIOS	18,000	0	0	0	0	0	0	0	0	0	18,000	0	0
323002	ARRENDAMIENTO DE EQUIPO DE FOTOCOPIADO	229,485	2,320	13,315	11,827	35,830	25,520	20,769	19,092	19,669	22,594	22,915	20,202	15,432
325001	ARRENDAMIENTO VEHICULOS TERRESTRES	15,000	0	0	0	0	0	0	0	0	0	0	15,000	0
327001	ARRENDAMIENTO DE ACTIVOS INTANGIBLES	530,973	140,500	0	498	60,000	323,975	0	0	0	0	6,000	0	0
329001	OTROS ARRENDAMIENTOS	376,670	13,720	0	32,000	18,330	22,920	0	6,000	92,336	0	42,700	136,964	11,700
331002	SERVICIOS DE CONTABILIDAD, AUDITORIA Y SERVICIOS RELACIONADOS	296,200	60,000	0	50,000	0	0	0	0	0	60,000	0	0	116,200
331003	SERVICIOS DE CONSULTORIA Y ASESORIA	0	0	0	0	0	0	0	0	0	0	0	0	0
333001	SERVICIOS DE INFORMATICA	125,753	5,000	0	0	30,800	10,000	44,153	0	20,000	10,000	5,800	0	0
334001	CAPACITACIÓN	150,546	0	5,547	7,145	32,953	6,000	12,901	0	60,000	0	15,000	1,000	10,000
336001	SERVICIO DE APOYO ADMINISTRATIVO, FOTOCOPIADO E IMPRESIÓN	1,000	0	1,000	0	0	0	0	0	0	0	0	0	0
336002	FORMAS VALORADAS	649,474	0	0	649,474	0	0	0	0	0	0	0	0	0
338001	SERVICIOS DE VIGILANCIA	2,580,000	180,000	180,000	180,000	180,000	180,000	180,000	340,000	340,000	340,000	160,000	160,000	160,000
339003	SERVICIOS INTEGRALES	440,000	0	0	0	0	0	0	0	0	440,000	0	0	0
341001	SERVICIOS FINANCIEROS Y BANCARIOS	120,000	10,000	10,000	10,000	10,000	10,000	10,000	10,000	10,000	10,000	10,000	10,000	10,000
344001	SEGUROS DE RESPONSABILIDAD PATRIMONIAL Y FIANZAS	20,000	0	9,184	0	0	0	0	0	0	0	10,816	0	0
345001	SEGUROS	755,213	176,667	0	0	0	176,667	200,940	0	0	200,940	0	0	0
347001	FLETES Y MANIOBRAS	21,446	0	0	50	2,400	3,396	2,400	2,400	2,400	2,400	2,400	2,400	1,200
351001	CONSERVACIÓN Y MANTENIMIENTO MENOR DE INMUEBLES	84,712	0	3,000	4,002	53,410	4,000	2,500	0	13,900	1,400	2,500	0	0
352001	MANTENIMIENTO DE MOBILIARIO Y EQUIPO DE ADMINISTRACION	62,920	0	6,102	3,200	5,000	18,618	0	0	0	0	30,000	0	0
353001	INSTALACIÓN, REPARACIÓN Y MANTENIMIENTO DE BIENES INFORMATICOS	64,661	0	9,428	0	13,708	8,708	3,305	0	12,208	15,305	2,000	0	0
355001	MANTENIMIENTO DE VEHICULOS	577,670	46,942	46,942	55,312	46,942	46,942	52,942	46,942	46,942	46,942	46,942	46,942	46,942
357001	MANTENIMIENTO DE MAQUINARIA Y EQUIPO	416,610	0	10,800	60,800	118,700	9,810	17,000	0	13,000	6,500	0	180,000	0
358001	SERVICIOS DE LIMPIEZA Y MANEJO DE DESECHOS	2,485,800	195,400	196,000	195,400	200,800	195,400	196,000	195,400	195,400	195,400	240,000	240,600	240,000
359001	SERVICIOS DE JARDINERIA Y FUMIGACION	85,000	12,000	0	12,000	3,500	10,000	6,500	12,000	3,500	10,000	3,500	12,000	0
361001	DIFUSION DE PROGRAMAS Y ACTIVIDADES GUBERNAMENTALES	860,888	2,200	17,847	6,658	172,918	104,556	247,510	168,465	44,590	22,600	51,047	19,700	2,800
361002	IMPRESIONES Y PUBLICACIONES OFICIALES	63,800	0	0	0	16,300	4,200	0	4,200	29,100	0	0	10,000	0

PRESUPUESTO DE EGRESOS ESTATAL, FEDERAL, INGRESOS PROPIOS
DEL EJERCICIO POR CAPÍTULO Y PARTIDA 2017
(PESOS)

CAPÍTULO / PARTIDA	DESCRIPCIÓN CAPÍTULO/PARTIDA	TOTAL	ENE	FEB	MAR	ABR	MAY	JUN	JUL	AGO	SEP	OCT	NOV	DIC
371001	PASAJES AEREOS	126,273	0	0	0	6,000	14,200	44,000	3,000	9,000	31,173	6,000	9,900	3,000
372001	PASAJES TERRESTRES	79,489	1,628	4,598	2,454	17,621	11,285	5,818	4,118	11,967	4,608	9,794	4,046	1,552
375001	VIATICOS EN EL PAIS	1,102,580	24,181	40,084	52,110	146,928	126,034	104,807	85,447	105,547	111,888	162,598	106,904	36,053
376001	VIATICOS EN EL EXTRANJERO	47,460	0	0	0	0	0	22,000	0	3,460	22,000	0	0	0
382001	GASTOS DE ORDEN SOCIAL Y CULTURAL	0	0	0	0	0	0	0	0	0	0	0	0	0
383001	CONGRESOS Y CONVENCIONES	175,533	0	0	36,420	23,287	5,513	6,000	0	10,700	32,559	32,113	28,940	0
385001	GASTOS DE REPRESENTACION	22,994	2,281	1,869	844	2,000	2,000	2,000	2,000	2,000	2,000	2,000	2,000	2,000
392005	PAGO DE OTROS IMPUESTOS	28,768	0	4,088	0	4,000	2,000	9,840	2,000	2,000	2,840	2,000	0	0
392006	PAGO DE DERECHOS	3,107,305	0	0	0	32,794	0	1,349,275	0	0	1,656	1,723,580	0	0
398001	IMPUESTO SOBRE NOMINA	2,120,310	175,214	180,996	180,996	180,996	165,710	165,710	165,710	165,710	184,817	184,817	184,817	184,817
399006	OTROS SERVICIOS GENERALES	3,456,129	7,739	214,004	258,458	218,518	531,999	250,379	965,189	67,029	198,678	281,839	253,979	198,319
	TOTAL CAPÍTULO 3000	24,977,301	1,312,813	1,215,558	2,086,912	1,891,662	2,399,809	3,329,308	2,405,139	1,652,998	2,352,065	3,331,787	1,702,712	1,296,538
442001	BECAS Y OTRAS AYUDAS PARA CAPACITACION	235,000	19,475	19,475	15,975	19,475	22,125	20,500	23,575	17,425	20,500	23,575	20,000	12,900
	TOTAL CAPÍTULO 4000	235,000	19,475	19,475	15,975	19,475	22,125	20,500	23,575	17,425	20,500	23,575	20,000	12,900
515001	BIENES INFORMATICOS	63,750	0	0	0	60,450	3,300	0	0	0	0	0	0	0
519001	EQUIPO DE ADMINISTRACION	4,000	0	0	0	0	0	0	0	4,000	0	0	0	0
521001	EQUIPOS Y APARATOS AUDIOVISUALES	140,000	0	0	0	0	0	0	0	140,000	0	0	0	0
532001	INSTRUMENTAL MEDICO Y DE LABORATORIO	3,200	0	0	0	0	3,200	0	0	0	0	0	0	0
565001	EQUIPOS Y APARATOS DE COMUNICACIÓN Y TELECOMUNICACIONES	24,500	0	0	0	0	24,500	0	0	0	0	0	0	0
	TOTAL CAPÍTULO 5000	235,450	0	0	0	60,450	31,000	0	0	144,000	0	0	0	0
	SUMAS	129,154,849	9,000,246	9,159,449	10,317,052	11,386,883	10,916,188	12,696,453	10,463,051	10,030,291	11,775,181	12,493,677	10,700,736	10,215,641

Elaboró

Mtra. Norma Ivonne Luna Campos
Directora de Planeación y Evaluación

Revisó

Ing. Ana-Laura Monserrat Velázquez Marbán
Encargada de la Dirección de Administración y Finanzas

Autorizó

Dr. Luis Téllez-Reyes
Rector